

**DEL DIRECTOR**

Estimados padres y miembros de la comunidad:

La tarjeta de informe anual emitido por el Departamento de Educación de Oregon ofrece una imagen completa de lo que Scotts Mills Elementary School ofrece a los estudiantes. En Scotts Mills School vamos a seguir centrándonos en el crecimiento y logro del estudiante en todas las áreas académicas, centrado específicamente en matemáticas y lectura. vamos a apuntar a los estudiantes que no están logrando un crecimiento adecuado y les el apoyo adicional necesario para el éxito académico ofrecer. Tengo toda la expectativa de que Scotts Mills Elementary School seguirá demostrando la excelencia académica y el crecimiento de todos los estudiantes. Wil seguir preparando a los estudiantes para la evaluación del estado, SBAC, así como la preparación para la universidad y la carrera.

Nuestro trabajo y la visión en Scotts Mills School está en consonancia con la Declaración de plata Falls Misión del Distrito Escolar, "Juntos ... cultivar el carácter y el crecimiento académico de cada estudiante. Todos los días." Estamos mirando adelante a un gran año y apreciamos su apoyo continuo.

Gracias,

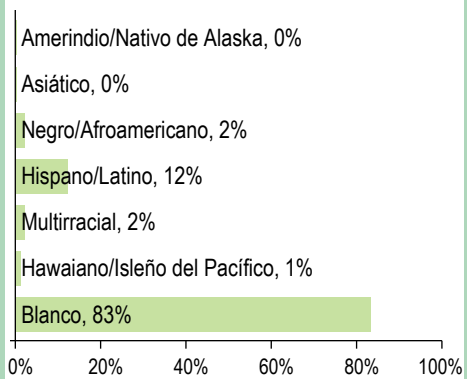
Director/a | Kirstin Jorgenson

**PERFIL DE LA ESCUELA**

INSCRIPCIÓN 2015-16	156
K-3	79
4-5	29
6-8	48
.....	
MEDIANA DEL TAMAÑO DE LA CLASE	Escuela : Oregon
Independiente	24.0 25.0
Dividido en Departamentos	18.5 25.0

DATOS DEMOGRÁFICOS SELECCIONADOS	
En desventaja económica	50%
Estudiantes con discapacidades	15%
Antiguos y Actuales Estudiantes De inglés	10%
Diferentes idiomas hablados	5
Asistentes regulares	82.1%
Estudiantes móviles	6.7%

**ESTUDIANTES**



**Tasas de vacunación**

Por ciento de estudiantes con todas las vacunas requeridas: 88 (Visite [www.healthoregon.org/immdata](http://www.healthoregon.org/immdata) para obtener más información)

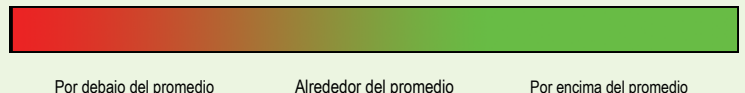
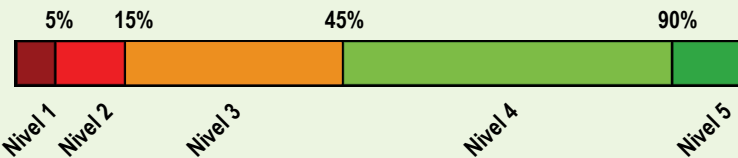
Por ciento de estudiantes sin todas las vacunas requeridas: 12

(Este valor incluye a estudiantes con exenciones médicas, exenciones no médicas, sin registro de vacunas, o registro de vacunas al día pero incompleto)

\*, <5, and >95 se muestran cuando los datos no están disponibles o para proteger la confidencialidad de los estudiante;\*\*\* indica que esta escuela ofreció almuerzo sin costo para todos los estudiantes.

**CALIFICACIÓN GENERAL DE LA ESCUELA**

Dada la reciente aprobación de la Ley Cada Estudiante Triunfa (ESSA por su iniciales en inglés) y el vencimiento de la dispensa de flexibilidad ESEA de Oregon el 1 de agosto de 2016, el Estado de Oregon no asignará calificaciones (es decir, calificación de la escuela en general y de comparación) a las escuelas para el año escolar 2015-16.



**PROGRESO ¿ESTÁN LOS ESTUDIANTES PROGRESANDO ADECUADAMENTE CON EL TIEMPO?**

RENDIMIENTO ESCOLAR	Rendimiento de los estudiantes inscritos en la escuela por un año académico completo						
	¿Por lo menos el 95% de los estudiantes en esta escuela tomaron las evaluaciones requeridas? <input type="checkbox"/> Si <input checked="" type="checkbox"/> Si No, interprete los resultados de las siguientes evaluaciones con precaución. <i>El criterio de la tasa de participación está colocado para asegurar que las escuelas examinan a todos los estudiantes elegibles.</i>						
Las evaluaciones Smarter Balanced y Alternativas tienen cuatro niveles de desempeño donde los niveles 3 y 4 están cumpliendo con el estándar para la rendición de cuentas de la escuela y el distrito.  Vea el reporte de calificaciones de los años anteriores para ver los datos históricos de rendimiento OAKS.	Rendimiento escolar (%)			Rendimiento escolar (%)	Oregón Rendimiento (%)	Promedio de escuela similar (%)	
	2012-13	2013-14	2014-15	2015-16	2015-16	2015-16	
<b>Arte del Idioma Inglés</b> (Administrado en todo el estado en los grados: 3-8, 11)				<b>Nivel 1</b>	<b>Nivel 2</b>	<b>Niveles 3 y 4</b>	
Todos los estudiantes en los grados examinados	<i>2014-15 fue el primer año de funcionamiento de la nueva evaluación de artes del Lenguaje en Inglés.</i>			66.3 15.7 18.1	63.5 21.2 15.3	54.5 22.4 23.1	64.0 19.8 16.2
<b>Matemáticas</b> (Administrado en todo el estado en los grados: 3-8, 11)				<b>Nivel 1</b>	<b>Nivel 2</b>	<b>Niveles 3 y 4</b>	
Todos los estudiantes en los grados examinados	<i>2014-15 fue el primer año de funcionamiento de la nueva evaluación de matemáticas.</i>			42.7 32.9 24.4	39.5 34.9 25.6	43.9 28.0 28.1	54.6 28.5 16.9
<b>Ciencia (OAKS)</b> (Administrado en todo el estado en los grados: 5, 8, 11)				<b>No cumplió</b>	<b>Cumple</b>	<b>Exceder</b>	
Todos los estudiantes en los grados examinados	56.7	77.8	61.8	78.3	65.2	76.3	19.9 56.4 23.7

Visite [www.ode.state.or.us/go/data](http://www.ode.state.or.us/go/data) para resultados adicionales de las evaluaciones. \*\*\* indica que esta escuela ofreció almuerzo sin costo para todos los estudiantes.

**RESULTADOS PARA GRUPOS DE ESTUDIANTES CLAVE EN ESTA ESCUELA EN COMPARACIÓN CON LOS MISMOS GRUPOS EN TODO EL ESTADO**

RESULTADOS DE GRUPO DE ESTUDIANTES	Rendimiento Escolar (%)	Oregón Rendimiento (%)	Promedio de escuela similar (%)	Rendimiento Escolar (%)	Oregón Rendimiento (%)	Promedio de escuela similar (%)	Rendimiento Escolar (%)	Oregón Rendimiento (%)	Promedio de escuela similar (%)		
<b>Escasos recursos económicos</b>				<b>Amerindio/Nativo de Alaska</b>			<b>Hawaiano/Isleño del Pacífico</b>				
Arte del Inglés	64.4	42.3	50.9	Arte del Inglés	*	37.2	40.6	Arte del Inglés	*	41.8	81.8
Matemáticas	30.4	31.3	41.3	Matemáticas	*	26.9	40.6	Matemáticas	*	29.2	77.3
Ciencia	80.0	54.6	62.2	Ciencia	*	50.1	76.9	Ciencia	*	47.9	87.5
<b>Estudiantes de Inglés</b>				<b>Asiático</b>				<b>Blanco</b>			
Arte del Inglés	28.6	33.0	42.7	Arte del Inglés	*	72.7	77.4	Arte del Inglés	64.2	60.9	66.6
Matemáticas	14.3	24.2	32.5	Matemáticas	*	69.0	67.7	Matemáticas	42.6	50.1	57.4
Ciencia	*	38.4	49.6	Ciencia	*	74.6	81.6	Ciencia	88.9	73.5	79.4
<b>Estudiantes con discapacidades</b>				<b>Negro/Afroamericano</b>				<b>Femenino</b>			
Arte del Inglés	16.7	22.6	31.4	Arte del Inglés	*	32.9	48.3	Arte del Inglés	69.2	60.3	68.2
Matemáticas	8.3	18.4	25.4	Matemáticas	*	21.1	34.5	Matemáticas	45.0	43.6	52.4
Ciencia	*	34.9	43.0	Ciencia	*	38.8	72.7	Ciencia	66.7	63.4	73.3
<b>Migrante</b>				<b>Hispano/Latino</b>				<b>Masculino</b>			
Arte del Inglés	*	27.8	25.0	Arte del Inglés	53.8	36.8	46.4	Arte del Inglés	58.7	49.0	59.7
Matemáticas	*	19.8	10.7	Matemáticas	30.8	25.8	35.4	Matemáticas	34.8	44.2	56.9
Ciencia	*	34.8	16.7	Ciencia	*	44.3	58.4	Ciencia	85.7	67.0	79.4
<b>Talentos y Superdotados</b>				<b>Multirracial</b>				*** indica que esta escuela ofreció almuerzo sin costo para todos los estudiantes.			
Arte del Inglés	>95	95.4	>95	Arte del Inglés	*	59.0	69.1				
Matemáticas	*	94.6	>95	Matemáticas	*	47.4	61.3				
Ciencia	*	97.5	>95	Ciencia	*	69.5	80.6				

## CURRÍCULO Y AMBIENTE DE APRENDIZAJE ¿QUÉ ESTÁ HACIENDO LA ESCUELA PARA MEJORAR EL APRENDIZAJE DEL ESTUDIANTE Y PARA PREPARAR A LOS ESTUDIANTES PARA EL FUTURO?

### PREPARACIÓN ESCOLAR

- Alcance comunitario Kinder-Full Day
- Grades K-5 reciben 30 minutos de educación física cada día
- Grades 6-8 reciben 45 minutos de educación física cada día
- Noche familia

- Apoyo a la Intervención de Comportamiento Positivo
- Los Estudiantes del Mes Las intervenciones
- Comportamiento Objetivos: asistencia e incentivos

### APOYO ACADÉMICO

- Título I Intervenciones en Reading Instrucción
- Differentiated en todos los salones Especialista
- Música -Inglés Programa de Desarrollo del Lenguaje
- Mentors
- Learning Centro de Recursos para los estudiantes Sped
- Volunteers de padres

### ENRIQUECIMIENTO ACADÉMICO

- Oregon Batalla de los libros
- Robotics
- ETIQUETA
- En Primer lugar Lego League
- JR. First Lego League
- STEM Lab (Ciencia, Tecnología, Ingeniería, Matemáticas) Especialista
- Música
- Los voluntarios de padres

### ACTIVIDADES EXTRACURRICULARES/

#### PROGRAMAS DESPUÉS DE CLASES

- En Primer lugar Lego League
- JR. First Lego League
- Oregon Batalla de los libros
- Banda
- Medio Atletismo de la escuela

Los datos y la información en la sección de Currículo y Ambiente de Aprendizaje fueron proporcionados por las escuelas y los distritos locales, y no fueron verificados por el Departamento de Educación de Oregón.